

Regiongemensam elevenkät 2021

**Skolrapport för:
Ängåsskolan
Åk 5**

Innehållsförteckning



GÖTEBORGS
REGIONEN



Om undersökningen	3
Förklaring prioriteringsmatris	5
Bakgrundsfrågor	6
Frågeområden	7
Jämförelse frågeområden	8
Frågeområden per kön	9
Jämförelsevärde per frågeområde	10
Resultat per fråga och prioriteringsmatriser	12
Frågeområde per enhet	31
Frekvenstabeller	35

Om undersökningen



GÖTEBORGS
REGIONEN



Bakgrund

Göteborgsregionens medlemskommuner har sedan 2011 haft möjlighet att genomföra regiongemensamma elevenkäter. Den gemensamma undersökningen omfattar årligen medlemskommunernas grundskoleelever i årskurs 2. Från 2017 genomförs elevenkäten för grundskolans årskurs 5 och 9 (tidigare årskurs 8) samt gymnasieskolans år 2.

I Göteborgs kommun har undersökningen genomförts i åk 2, åk 5 och åk 9 i grund- och grundsärskola, i år 2 i gymnasiet och gymnasiesärskola samt i IM åk 1-3. I årets undersökning är det kommunerna Ale, Alingsås, Göteborg, Kungälv, Lerum och Partille som genomför undersökningen i årskurs 5.

Metod

Undersökningen genomfördes mellan 22 februari och 26 mars. Svarsinsamlingen har skett under lektionstid genom en webbenkät. Inloggningsuppgifter har skickats ut till skolorna och varje elev har fått en kod för genomförandet. Elever i årskurs 1-6 har fått en unik inloggningskod som delats ut på inloggningskort. Elever i årskurs 7-9 i grundskolan samt i gymnasiet har fått en klassspecifik kod som har distribuerats till skolorna via mejl. Denna metod valdes då distansundervisning förekom i högstadiet och gymnasiet på grund av spridningen av covid-19.

Redovisning och beräkningar

Frågornas svarsalternativ är Stämmer helt och hållet, Stämmer delvis, Stämmer ganska dåligt, Stämmer inte alls samt Vet ej. Då en del frågor ställts så att Stämmer helt och hållet är det minst positiva värdet, redovisas svarsalternativen i rapporten som Positiv - Negativ. För varje fråga redovisas svarsandelar och ett beräknat indexvärde där det bästa alternativet ges 100 poäng och det sämsta alternativet ges 0 poäng. Indexvärdet kan alltså anta värdet 0-100. I de fall det går redovisas även indexvärde bakåt i tiden. Maskinella avrundningar förekommer i rapporten.

För att säkra respondenternas anonymitet redovisas inga frågor där antalet svarande är färre än sju.

Om undersökningen



GÖTEBORGS
REGIONEN



ENKÄTFABRIKEN

Svarsfrekvens

Rapporten gäller **Ängåsskolan** och bygger på svar från **25** elever av **27** vilket ger en svarsfrekvens om **93%**.

Årets svarsfrekvens kan vara påverkad av lägre närvaro på skolorna i samband med covid-19.

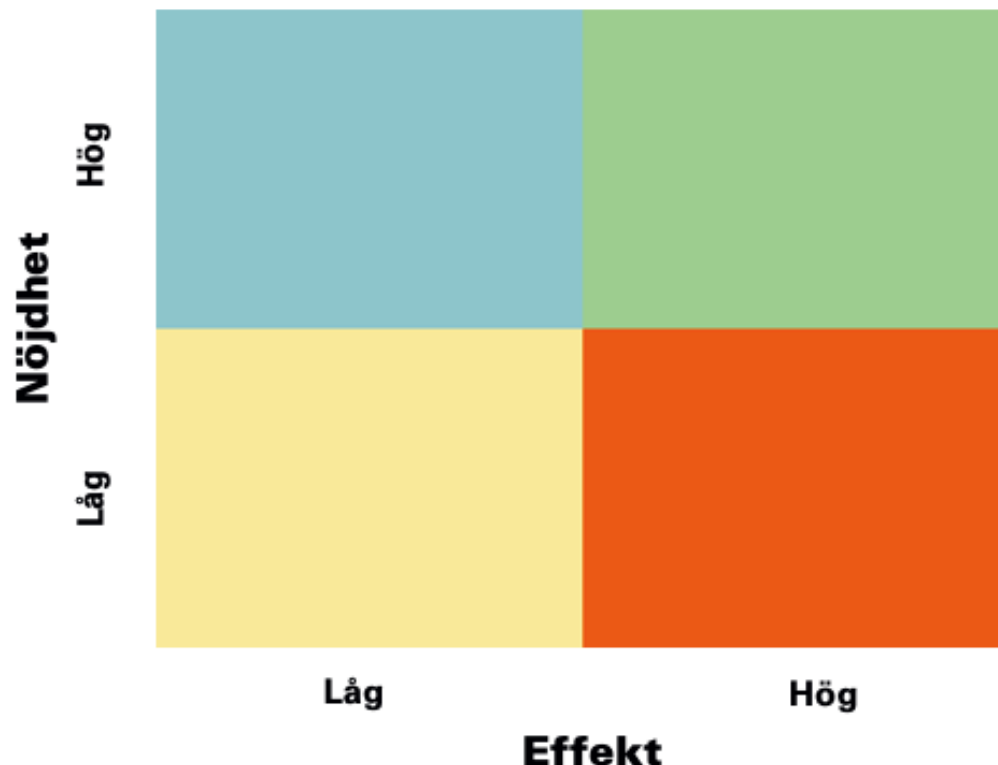
Förklaring prioriteringsmatris



GÖTEBORGS
REGIONEN



ENKÄTFABRIKEN



Genom att mäta sambandet mellan olika frågor i undersökningen och den generella nöjdheten skapas en bild av vad som har störst effekt på elevernas generella uppfattning och nöjdheten med skolan och vad som därför är viktigast att prioritera i ett förändringsarbete.

Matrisen är indelad i fyra olika fält. I det blå fältet finns de frågor med hög nöjdhet men låg påverkan på den generella nöjdheten. Dessa bör man sträva efter att bevara på en god nivå men de är inte högst prioriterade. Det gula fältet inrymmer de frågor som har låg nöjdhet men liten påverkan på den generella nöjdheten. Dessa bör man sträva efter att förbättra men de är inte högst prioriterade.

Det gröna fältet är värden med hög nöjdhet och hög påverkan på den generella nöjdheten. Dessa värden bör man prioritera att bevara på en god nivå alternativt utveckla för att höja nöjdheten ytterligare. Det orangea fältet inrymmer frågor med låg nöjdhet och stor påverkan på den generella nöjdheten. Det är dessa som bör ges högst prioritet i kommande förändringsarbete.

Prioriteringsmatriser visas enbart för de rapporter där antal svarande är 30 elever eller fler.

Bakgrundsfrågor

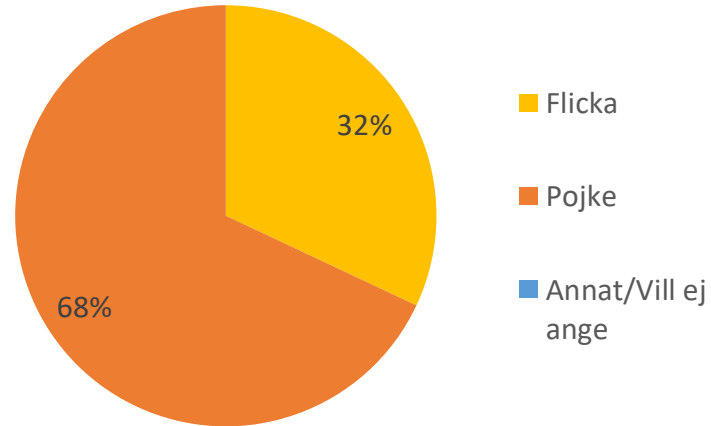


GÖTEBORGS
REGIONEN



ENKÄTFABRIKEN

Är du...



Frågeområden



GÖTEBORGS
REGIONEN



ENKÄTFABRIKEN

Nedan visas vilka frågor som ingår i respektive frågeområde.

Veta vad som krävs

Mina lärare förklarar vad vi ska göra i skolarbetet så att jag förstår

Stimulans

Skolarbetet är intressant

Skolarbetet är roligt

Skolarbetet gör mig så nyfiken att jag får lust att lära mig mer

Tillit till elevens förmåga

Jag kan nå kunskapskraven i skolan om jag försöker

Anpassning efter elevens behov

Skolarbetet är för svårt för mig

Mina lärare hjälper mig i skolarbetet när jag behöver det

Utmaningar

Jag kan få svårare uppgifter om jag vill

I min skola finns det extrauppgifter när man är klar

Grundläggande värden i skolan

Mina lärare är rättvisa mot oss elever

I min skola respekterar vi varandra

Delaktighet och inflytande

På lektionerna är vi elever med och påverkar på vilket sätt vi ska arbeta med olika skoluppgifter

Ordningsregler

Mina lärare ser till att ordningsreglerna på skolan följs

I min skola följer vi de ordningsregler som finns

Studiero

Jag har studiero på lektionerna

På lektionerna stör andra elever ordningen i klassrummet

Trygghet

I min skola finns det elever som jag är rädd för

I min skola finns det vuxna som jag är rädd för

Jag känner mig trygg i skolan

Förhindra kränkningar

Jag vet vem på skolan jag kan prata med om någon har varit elak mot en elev

De vuxna på skolan reagerar om de får reda på att någon har varit elak mot en elev

Elevhälsa

Elevhälsogruppen i min skola frågar oss elever hur vi har det i skolan och hemma

Skola och framtid

I min skola pratar vi om olika yrken jag kan jobba med när jag blir vuxen

Nöjdhet

Jag är nöjd med min skola som helhet

Jämförelse frågeområden

Indexvärde för respektive frågeområde. Det lägsta möjliga värdet är 0 och det högsta möjliga värdet är 100. Vet ej har exkluderats ur indexvärdet. I de fall det går redovisas även indexvärde bakåt i tiden.

	2019	2020	2021	Göteborg	Göteborgsregionen
Veta vad som krävs	74		91	83	83
Stimulans	63		68	61	61
Tillit till elevens förmåga	79		88	87	87
Anpassning efter elevens behov	76		75	82	82
Utmaningar	72		78	77	79
Argumentation och kritiskt tänkande	64		68	74	75
Grundläggande värden i skolan	60		63	73	74
Delaktighet och inflytande	42		46	64	64
Ordningsregler	66		71	72	73
Studiero	36		46	50	51
Trygghet	79		81	82	83
Förhindra kränkingar	71		72	78	80
Elevhälsa	75		70	69	70
Skola och framtid	44		75	48	46
Nödighet	56		77	71	72

Frågeområden per kön



GÖTEBORGS
REGIONEN



Indexvärde för respektive frågeområde per kön.

	Total	Pojke	Flicka
Veta vad som krävs	91	92	88
Stimulans	68	67	71
Tillit till elevens förmåga	88	90	83
Anpassning efter elevens behov	75	74	79
Utmaningar	78	76	81
Argumentation och kritiskt tänkande	68	69	67
Grundläggande värden i skolan	63	59	72
Delaktighet och inflytande	46	56	28
Ordningsregler	71	71	73
Studiero	46	44	50
Trygghet	81	83	76
Förhindra kränkingar	72	72	73
Elevhälsa	70	67	78
Skola och framtid	75	83	57
Nödjhet	77	75	81

Jämförelsevärde per frågeområde

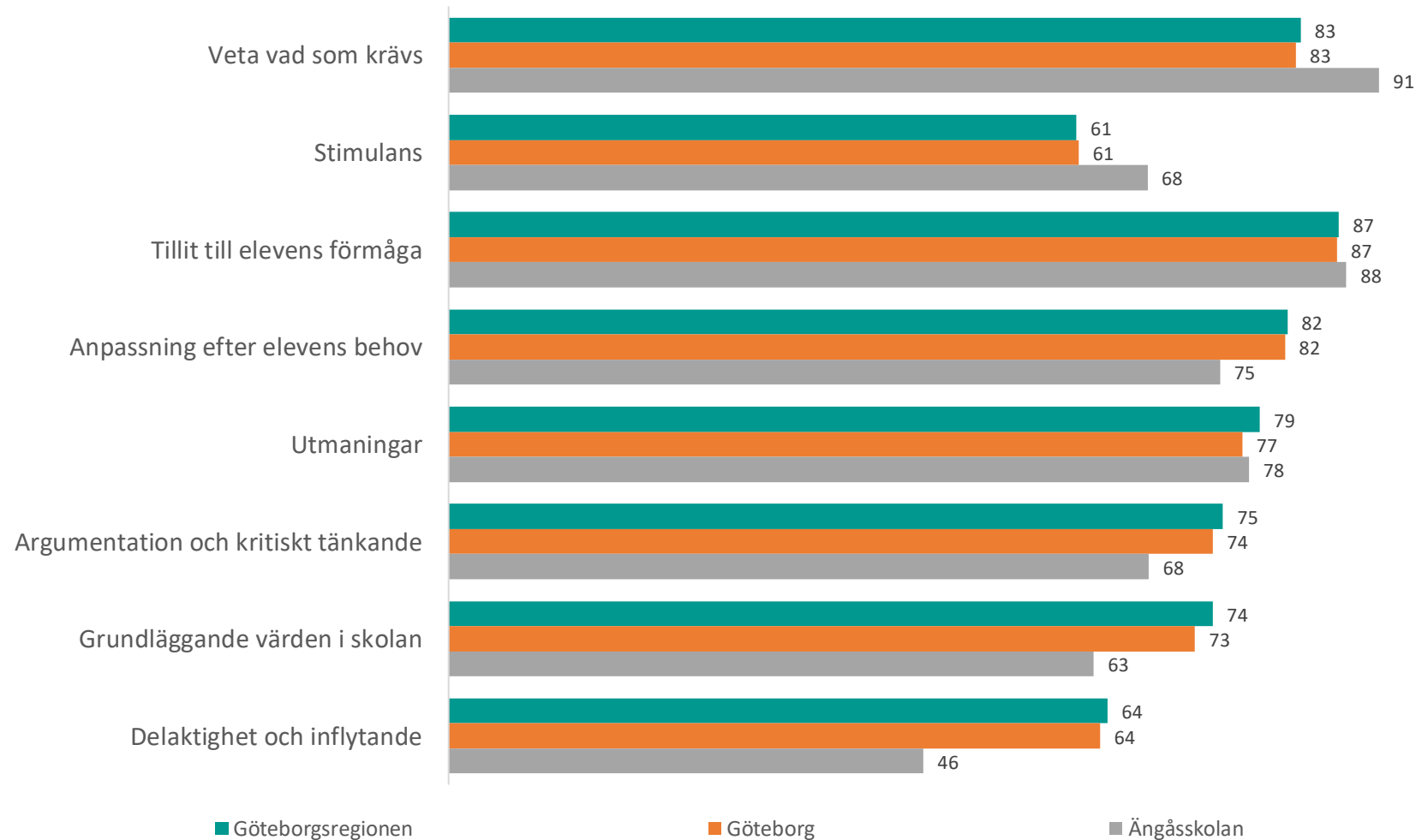


GÖTEBORGS
REGIONEN



ENKÄTFABRIKEN

Nedan visas indexvärdet för varje frågeområde 2021. Det lägsta möjliga värdet är 0 och det högsta möjliga värdet är 100. Vet ej har exkluderats ur indexvärdet. Jämförelse görs mellan det egna värdet och värden för överliggande nivåer.



Jämförelsevärde per frågeområde

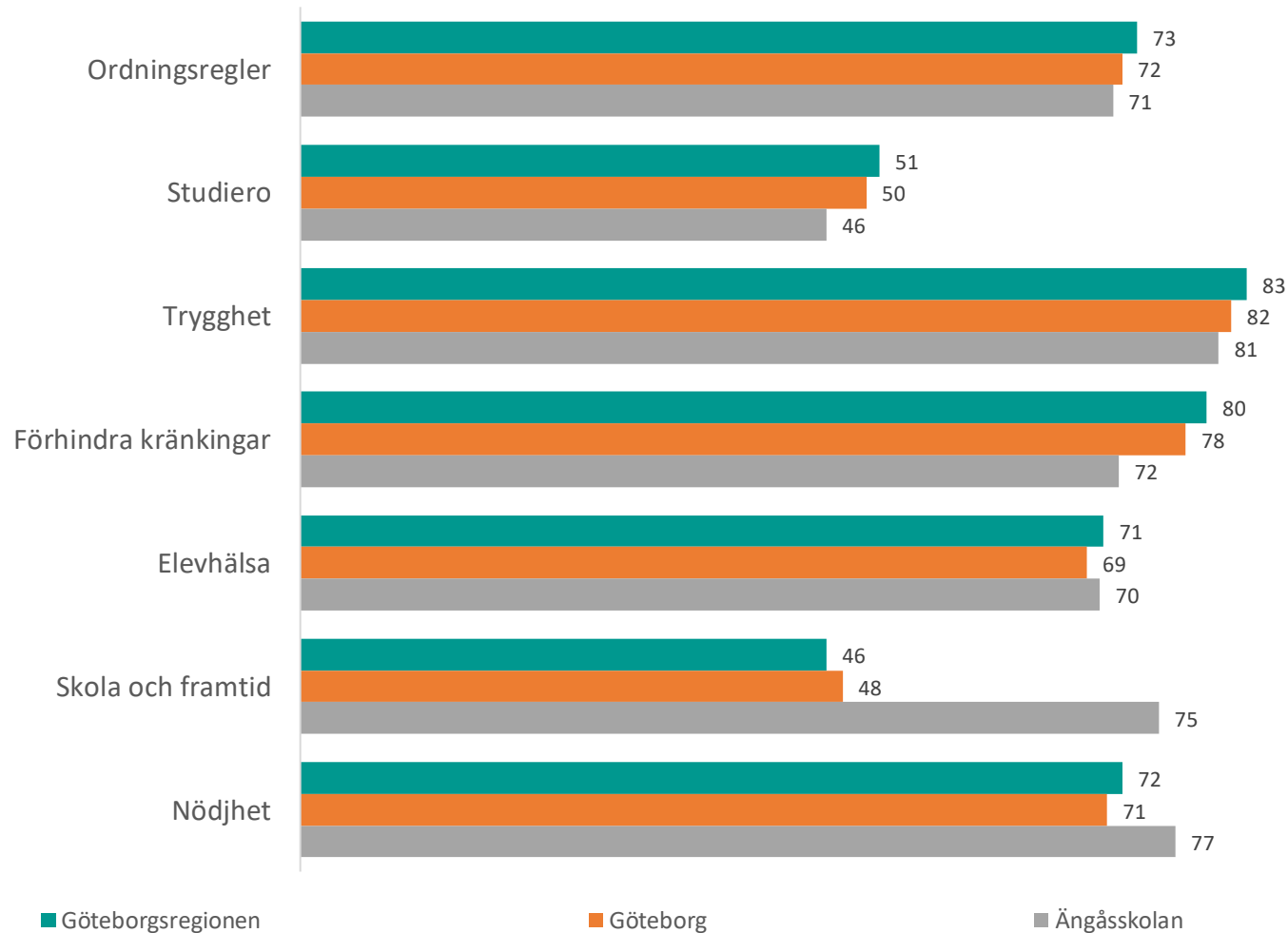


GÖTEBORGS
REGIONEN



ENKÄTFABRIKEN

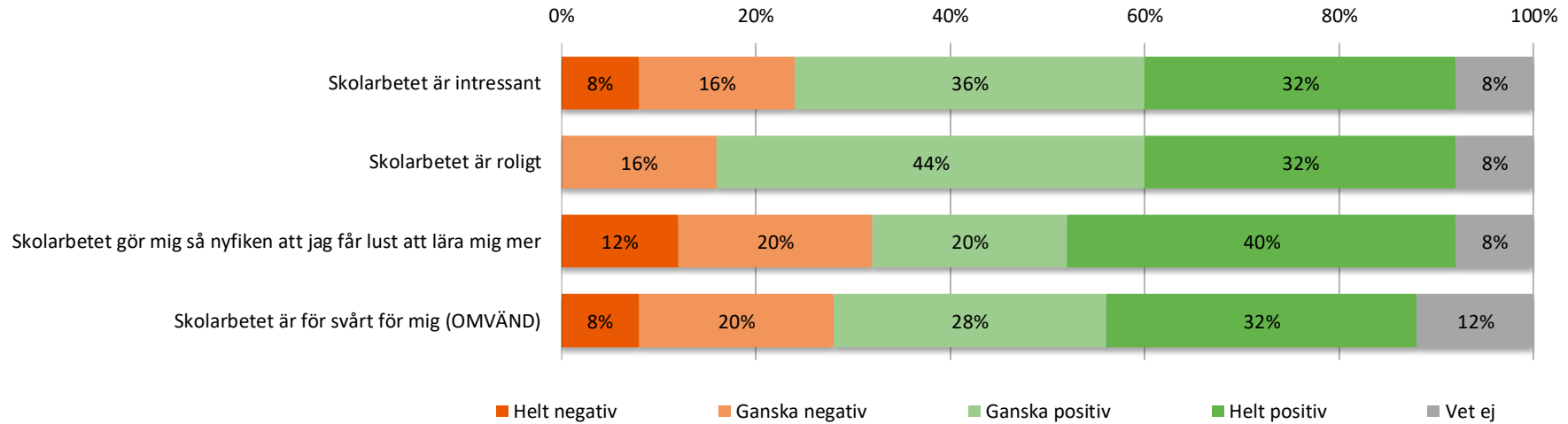
Nedan visas indexvärdet för varje frågeområde 2021. Det lägsta möjliga värdet är 0 och det högsta möjliga värdet är 100. Vet ej har exkluderats ur indexvärdet. Jämförelse görs mellan det egna värdet och värden för överliggande nivåer.



Resultat per fråga



Om skolarbetet

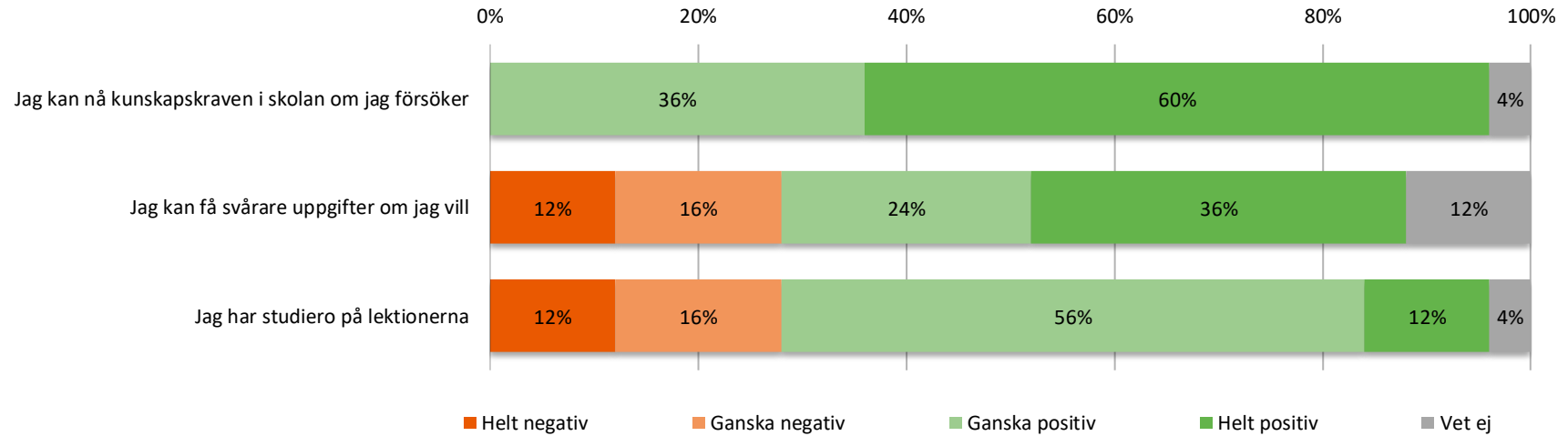


	2019	2020	2021	Göteborg	Göteborgsregionen
Skolarbetet är intressant	69		67	66	66
Skolarbetet är roligt	59		72	60	60
Skolarbetet gör mig så nyfiken att jag får lust att lära mig mer	62		65	58	58
Skolarbetet är för svårt för mig (OMVÄND)	74		65	77	77

Resultat per fråga



Om mig

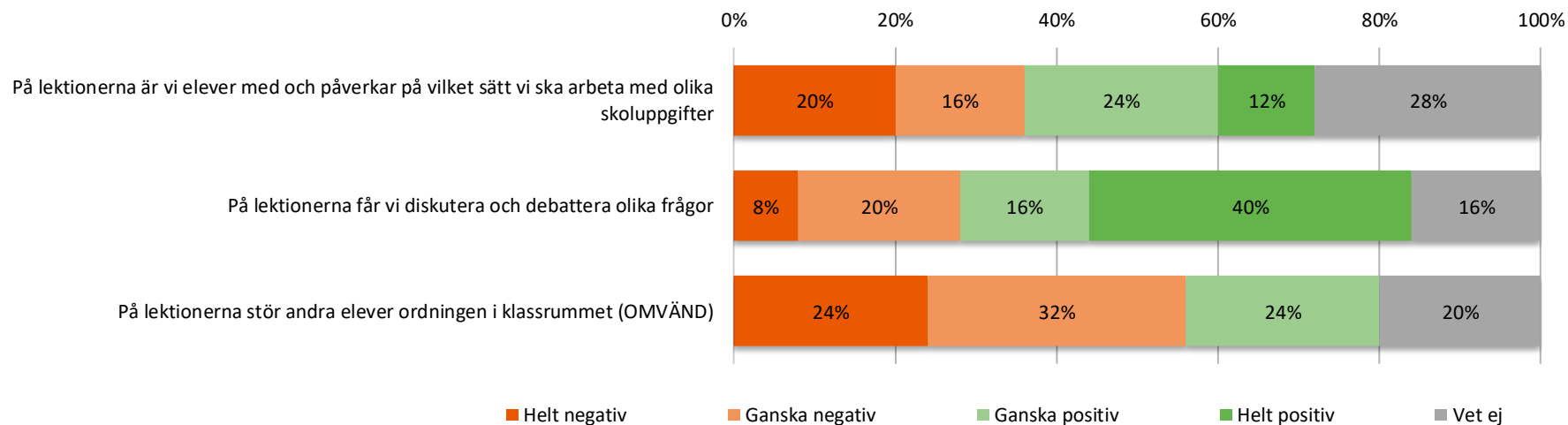


	2019	2020	2021	Göteborg	Göteborgsregionen
Jag kan nå kunskapskraven i skolan om jag försöker	79		88	87	87
Jag kan få svårare uppgifter om jag vill	62		65	70	72
Jag har studiero på lektionerna	47		57	60	61

Resultat per fråga



Om lektionerna

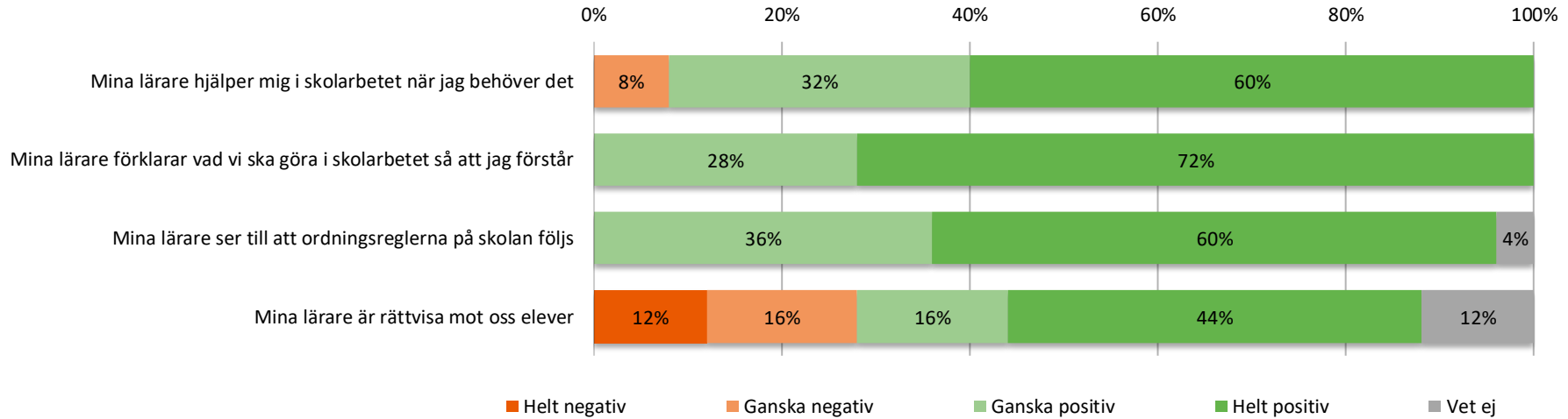


	2019	2020	2021	Göteborg	Göteborgsregionen
På lektionerna är vi elever med och påverkar på vilket sätt vi ska arbeta med olika skoluppgifter	42		46	64	64
På lektionerna får vi diskutera och debattera olika frågor	64		68	74	75
På lektionerna stör andra elever ordningen i klassrummet (OMVÄND)	26		33	40	41

Resultat per fråga



Om mina lärare



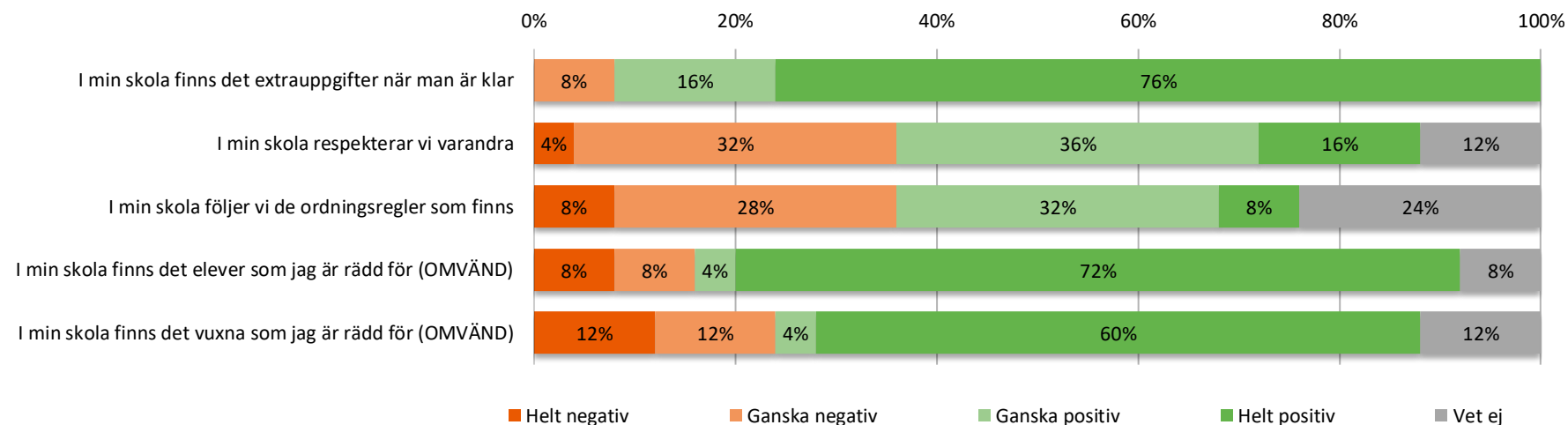
	2019	2020	2021	Göteborg	Göteborgsregionen
Mina lärare hjälper mig i skolarbetet när jag behöver det	79		84	86	86
Mina lärare förklarar vad vi ska göra i skolarbetet så att jag förstår	74		91	83	83
Mina lärare ser till att ordningsreglerna på skolan följs	68		88	80	81
Mina lärare är rättvisa mot oss elever	56		68	75	76

Resultat per fråga

Om min skola



GÖTEBORGS
REGIONEN



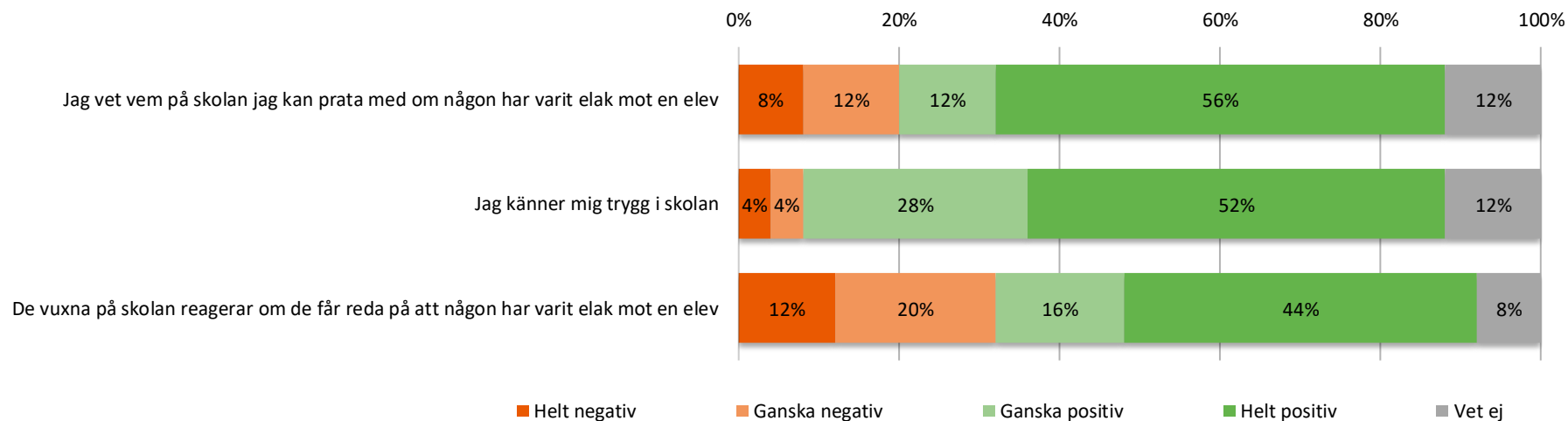
	2019	2020	2021	Göteborg	Göteborgsregionen
I min skola finns det extrauppgifter när man är klar	79		89	84	85
I min skola respekterar vi varandra	64		58	71	73
I min skola följer vi de ordningsregler som finns	64		51	65	66
I min skola finns det elever som jag är rädd för (OMVÄND)	83		84	81	82
I min skola finns det vuxna som jag är rädd för (OMVÄND)	92		76	85	87

Resultat per fråga

Om min trygghet



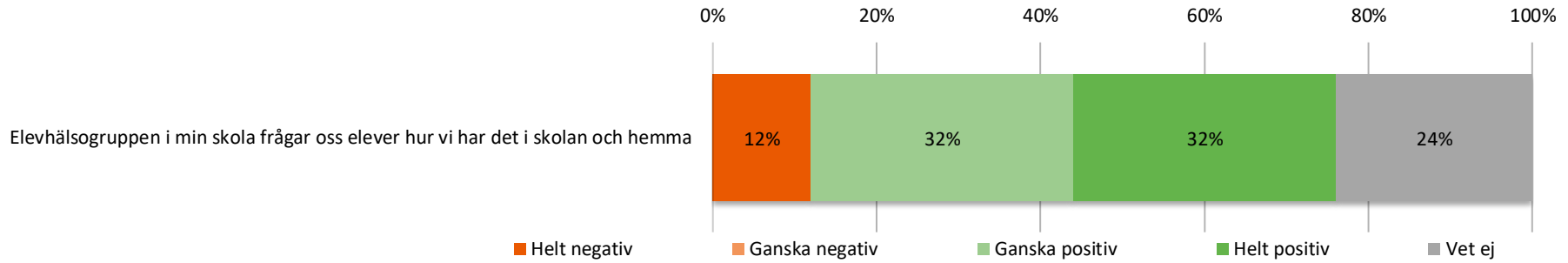
GÖTEBORGS
REGIONEN



	2019	2020	2021	Göteborg	Göteborgsregionen
Jag vet vem på skolan jag kan prata med om någon har varit elak mot en elev	79		77	81	83
Jag känner mig trygg i skolan	62		82	79	80
De vuxna på skolan reagerar om de får reda på att någon har varit elak mot en elev	63		67	74	77

Resultat per fråga

Om elevhälsan



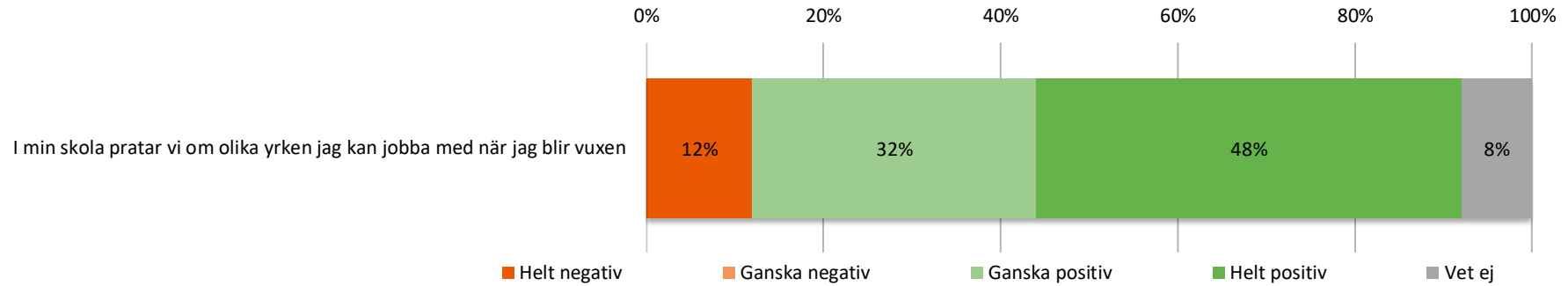
	2019	2020	2021	Göteborg	Göteborgsregionen
Elevhälsogruppen i min skola frågar oss elever hur vi har det i skolan och hemma	75		70	69	70

Resultat per fråga

Skola och framtid



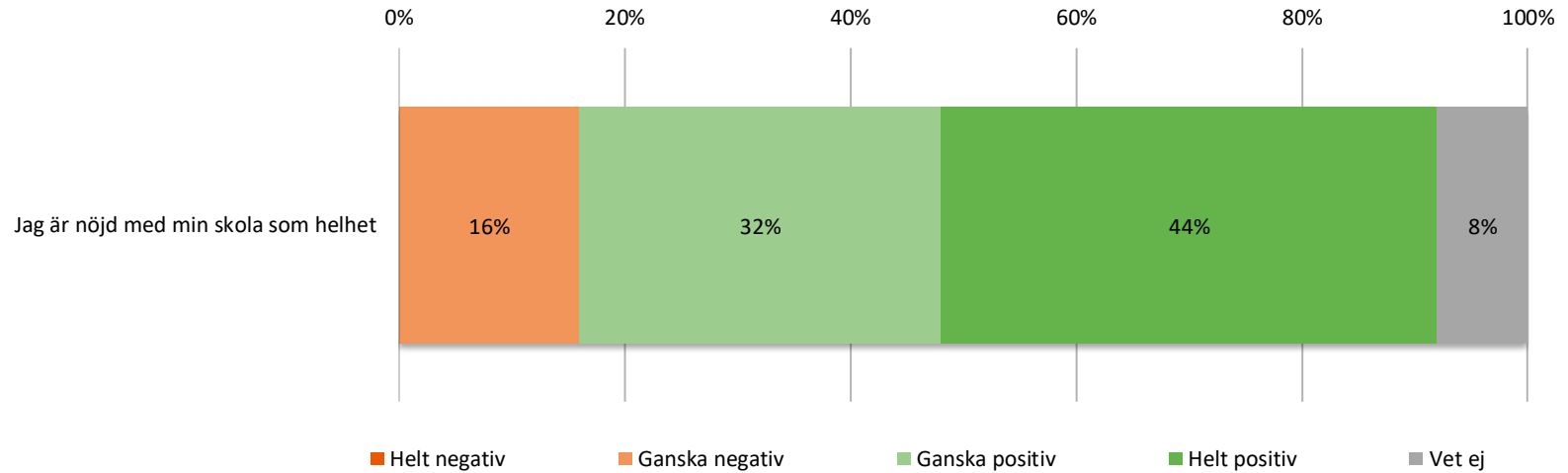
GÖTEBORGS
REGIONEN



	2019	2020	2021	Göteborg	Göteborgsregionen
I min skola pratar vi om olika yrken jag kan jobba med när jag blir vuxen	44		75	48	46

Resultat per fråga

Om helheten



	2019	2020	2021	Göteborg	Göteborgsregionen
Jag är nöjd med min skola som helhet	56	77	71	71	72

Frågeområde per enhet



GÖTEBORGS
REGIONEN



Indexvärde per enhet för respektive frågeområde.

	Veta vad som krävs	Stimulans	Tillit till elevens förmåga	Anpassning efter elevens behov	Utmaningar	Argumentation och kritiskt tänkande	Grundläggande värden i skolan	Delaktighet och inflytande
Ängåsskolan	91	68	88	75	78	68	63	46
5A	91	68	88	75	78	68	63	46

Frågeområde per enhet



GÖTEBORGS
REGIONEN



Indexvärde per enhet för respektive frågeområde.

	Ordningsregler	Studiero	Trygghet	Förhindra kränkingar	Elevhälsa	Skola och framtid	Nödighet
Ängåsskolan	71	46	81	72	70	75	77
5A	71	46	81	72	70	75	77

Frekvenstabeller



GÖTEBORGS
REGIONEN



ENKÄTFABRIKEN

	Procent	Antal	Kille	Tjej
Skolarbetet är intressant				
Stämmer inte alls	8 %	2	12 %	0 %
Stämmer ganska dåligt	16 %	4	18 %	12 %
Stämmer ganska bra	36 %	9	29 %	50 %
Stämmer helt och hållet	32 %	8	35 %	25 %
Vet ej	8 %	2	6 %	12 %
Skolarbetet är roligt				
Stämmer inte alls	0 %	0	0 %	0 %
Stämmer ganska dåligt	16 %	4	24 %	0 %
Stämmer ganska bra	44 %	11	35 %	62 %
Stämmer helt och hållet	32 %	8	35 %	25 %
Vet ej	8 %	2	6 %	12 %
Skolarbetet gör mig så nyfiken att jag får lust att lära mig mer				
Stämmer inte alls	12 %	3	18 %	0 %
Stämmer ganska dåligt	20 %	5	24 %	12 %
Stämmer ganska bra	20 %	5	0 %	62 %
Stämmer helt och hållet	40 %	10	53 %	12 %
Vet ej	8 %	2	6 %	12 %
Skolarbetet är för svårt för mig				
Stämmer inte alls	32 %	8	35 %	25 %
Stämmer ganska dåligt	28 %	7	29 %	25 %
Stämmer ganska bra	20 %	5	24 %	12 %
Stämmer helt och hållet	8 %	2	12 %	0 %
Vet ej	12 %	3	0 %	38 %

Frekvenstabeller



GÖTEBORGS
REGIONEN



	Procent	Antal	Kille	Tjej
Jag kan nå kunskapskraven i skolan om jag försöker				
Stämmer inte alls	0 %	0	0 %	0 %
Stämmer ganska dåligt	0 %	0	0 %	0 %
Stämmer ganska bra	36 %	9	29 %	50 %
Stämmer helt och hållet	60 %	15	65 %	50 %
Vet ej	4 %	1	6 %	0 %
Jag kan få svårare uppgifter om jag vill				
Stämmer inte alls	12 %	3	18 %	0 %
Stämmer ganska dåligt	16 %	4	18 %	12 %
Stämmer ganska bra	24 %	6	12 %	50 %
Stämmer helt och hållet	36 %	9	35 %	38 %
Vet ej	12 %	3	18 %	0 %
Jag har studiero på lektionerna				
Stämmer inte alls	12 %	3	18 %	0 %
Stämmer ganska dåligt	16 %	4	12 %	25 %
Stämmer ganska bra	56 %	14	47 %	75 %
Stämmer helt och hållet	12 %	3	18 %	0 %
Vet ej	4 %	1	6 %	0 %
På lektionerna är vi elever med och påverkar på vilket sätt vi ska arbeta med olika skoluppgifter				
Stämmer inte alls	20 %	5	18 %	25 %
Stämmer ganska dåligt	16 %	4	6 %	38 %
Stämmer ganska bra	24 %	6	29 %	12 %
Stämmer helt och hållet	12 %	3	18 %	0 %
Vet ej	28 %	7	29 %	25 %

Frekvenstabeller



GÖTEBORGS
REGIONEN



ENKÄTFABRIKEN

	Procent	Antal	Kille	Tjej
På lektionerna får vi diskutera och debattera olika frågor				
Stämmer inte alls	8 %	2	12 %	0 %
Stämmer ganska dåligt	20 %	5	18 %	25 %
Stämmer ganska bra	16 %	4	18 %	12 %
Stämmer helt och hållet	40 %	10	47 %	25 %
Vet ej	16 %	4	6 %	38 %
På lektionerna stör andra elever ordningen i klassrummet				
Stämmer inte alls	0 %	0	0 %	0 %
Stämmer ganska dåligt	24 %	6	29 %	12 %
Stämmer ganska bra	32 %	8	18 %	62 %
Stämmer helt och hållet	24 %	6	35 %	0 %
Vet ej	20 %	5	18 %	25 %
Mina lärare hjälper mig i skolarbetet när jag behöver det				
Stämmer inte alls	0 %	0	0 %	0 %
Stämmer ganska dåligt	8 %	2	12 %	0 %
Stämmer ganska bra	32 %	8	24 %	50 %
Stämmer helt och hållet	60 %	15	65 %	50 %
Vet ej	0 %	0	0 %	0 %
Mina lärare förklarar vad vi ska göra i skolarbetet så att jag förstår				
Stämmer inte alls	0 %	0	0 %	0 %
Stämmer ganska dåligt	0 %	0	0 %	0 %
Stämmer ganska bra	28 %	7	24 %	38 %
Stämmer helt och hållet	72 %	18	76 %	62 %
Vet ej	0 %	0	0 %	0 %

Frekvenstabeller



GÖTEBORGS
REGIONEN



	Procent	Antal	Kille	Tjej
Mina lärare ser till att ordningsreglerna på skolan följs				
Stämmer inte alls	0 %	0	0 %	0 %
Stämmer ganska dåligt	0 %	0	0 %	0 %
Stämmer ganska bra	36 %	9	35 %	38 %
Stämmer helt och hållet	60 %	15	65 %	50 %
Vet ej	4 %	1	0 %	12 %
Mina lärare är rättvisa mot oss elever				
Stämmer inte alls	12 %	3	18 %	0 %
Stämmer ganska dåligt	16 %	4	18 %	12 %
Stämmer ganska bra	16 %	4	12 %	25 %
Stämmer helt och hållet	44 %	11	47 %	38 %
Vet ej	12 %	3	6 %	25 %
I min skola finns det extrauppgifter när man är klar				
Stämmer inte alls	0 %	0	0 %	0 %
Stämmer ganska dåligt	8 %	2	6 %	12 %
Stämmer ganska bra	16 %	4	18 %	12 %
Stämmer helt och hållet	76 %	19	76 %	75 %
Vet ej	0 %	0	0 %	0 %
I min skola respekterar vi varandra				
Stämmer inte alls	4 %	1	6 %	0 %
Stämmer ganska dåligt	32 %	8	41 %	12 %
Stämmer ganska bra	36 %	9	29 %	50 %
Stämmer helt och hållet	16 %	4	18 %	12 %
Vet ej	12 %	3	6 %	25 %

Frekvenstabeller



GÖTEBORGS
REGIONEN



	Procent	Antal	Kille	Tjej
I min skola följer vi de ordningsregler som finns				
Stämmer inte alls	8 %	2	12 %	0 %
Stämmer ganska dåligt	28 %	7	29 %	25 %
Stämmer ganska bra	32 %	8	35 %	25 %
Stämmer helt och hållet	8 %	2	12 %	0 %
Vet ej	24 %	6	12 %	50 %
I min skola finns det elever som jag är rädd för				
Stämmer inte alls	72 %	18	82 %	50 %
Stämmer ganska dåligt	4 %	1	0 %	12 %
Stämmer ganska bra	8 %	2	6 %	12 %
Stämmer helt och hållet	8 %	2	6 %	12 %
Vet ej	8 %	2	6 %	12 %
I min skola finns det vuxna som jag är rädd för				
Stämmer inte alls	60 %	15	53 %	75 %
Stämmer ganska dåligt	4 %	1	6 %	0 %
Stämmer ganska bra	12 %	3	6 %	25 %
Stämmer helt och hållet	12 %	3	18 %	0 %
Vet ej	12 %	3	18 %	0 %
Jag vet vem på skolan jag kan prata med om någon har varit elak mot en elev				
Stämmer inte alls	8 %	2	12 %	0 %
Stämmer ganska dåligt	12 %	3	12 %	12 %
Stämmer ganska bra	12 %	3	12 %	12 %
Stämmer helt och hållet	56 %	14	65 %	38 %
Vet ej	12 %	3	0 %	38 %

Frekvenstabeller



GÖTEBORGS
REGIONEN



	Procent	Antal	Kille	Tjej
Jag känner mig trygg i skolan				
Stämmer inte alls	4 %	1	6 %	0 %
Stämmer ganska dåligt	4 %	1	0 %	12 %
Stämmer ganska bra	28 %	7	24 %	38 %
Stämmer helt och hållet	52 %	13	65 %	25 %
Vet ej	12 %	3	6 %	25 %
De vuxna på skolan reagerar om de får reda på att någon har varit elak mot en elev				
Stämmer inte alls	12 %	3	12 %	12 %
Stämmer ganska dåligt	20 %	5	24 %	12 %
Stämmer ganska bra	16 %	4	18 %	12 %
Stämmer helt och hållet	44 %	11	47 %	38 %
Vet ej	8 %	2	0 %	25 %
Elevhälsogruppen i min skola frågar oss elever hur vi har det i skolan och hemma				
Stämmer inte alls	12 %	3	18 %	0 %
Stämmer ganska dåligt	0 %	0	0 %	0 %
Stämmer ganska bra	32 %	8	24 %	50 %
Stämmer helt och hållet	32 %	8	35 %	25 %
Vet ej	24 %	6	24 %	25 %
I min skola pratar vi om olika yrken jag kan jobba med när jag blir vuxen				
Stämmer inte alls	12 %	3	6 %	25 %
Stämmer ganska dåligt	0 %	0	0 %	0 %
Stämmer ganska bra	32 %	8	29 %	38 %
Stämmer helt och hållet	48 %	12	59 %	25 %
Vet ej	8 %	2	6 %	12 %

Frekvenstabeller



	Procent	Antal	Kille	Tjej
Jag är nöjd med min skola som helhet				
Stämmer inte alls	0 %	0	0 %	0 %
Stämmer ganska dåligt	16 %	4	24 %	0 %
Stämmer ganska bra	32 %	8	24 %	50 %
Stämmer helt och hållet	44 %	11	47 %	38 %
Vet ej	8 %	2	6 %	12 %
Är du...				
Flicka	32 %	8	0 %	100 %
Pojke	68 %	17	100 %	0 %
Annat/vill ej ange	0 %	0	0 %	0 %